

**Objetivo**

Explorar o upside potencial das ações brasileiras.

**Estratégia**

Selecionar companhias multinacionais brasileiras que se tornaram top global players.

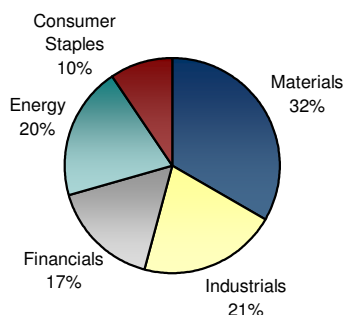
**Vantagens Competitivas**

- Top Selection
- Alta liquidez:
  - Aplicação diária
  - Resgate Diário
  - Pagamento D + 3
  - Sem carência

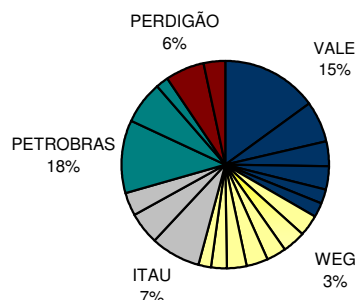
**Características Principais**

<b>Liquidez:</b>	Diária
<b>Investimento Inicial:</b>	R\$ 1.000,00
<b>Investimento Adicional:</b>	R\$ 1.000,00
<b>Resgate:</b>	D + 3
<b>Taxa de Administração:</b>	0,5% a.a
<b>Taxa de Performance:</b>	N/A
<b>Administrador:</b>	Concórdia
<b>Custodiante:</b>	CBLC

**Composicao da Carteira por Setor:**



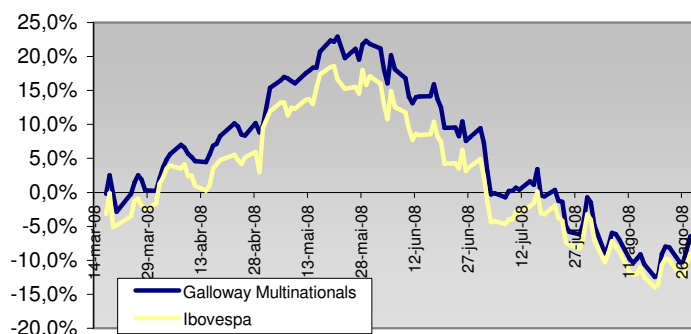
**Top Five Holdings**



Total holdings: 20 empresas

**Performance Historica**

	Jan	Feb	Mar	Apr	May	Jun	Jul	Aug	Sep	Oct	Nov	Dec	Ano	Acumulado
2008			0,21%	9,67%	10,86%	-10,14%	-10,02%	-5,87%					-7,28%	-7,28%



	Fundo	Ibovespa
Retorno Mensal	-5,87%	-6,43%
Ano	-7,28%	-10,18%
12 Meses	-7,28%	-10,18%
Desvio Padrao	27,41%	29,31%
% Meses Positivos	50,00%	33,33%
% Meses Negativos	50,00%	66,67%
Maior Retorno Mensal	10,86%	11,32%
Pior Retorno Mensal	-10,14%	-10,44%
Maior Queda Mensal Acumulada	-23,89%	-23,30%

**Para maiores informacoes:**

Tel: (55-11) 4082-2250  
galloway@galloway.com.br